

Verbrauchsbilanz  
Wasser  
2008 - 2020



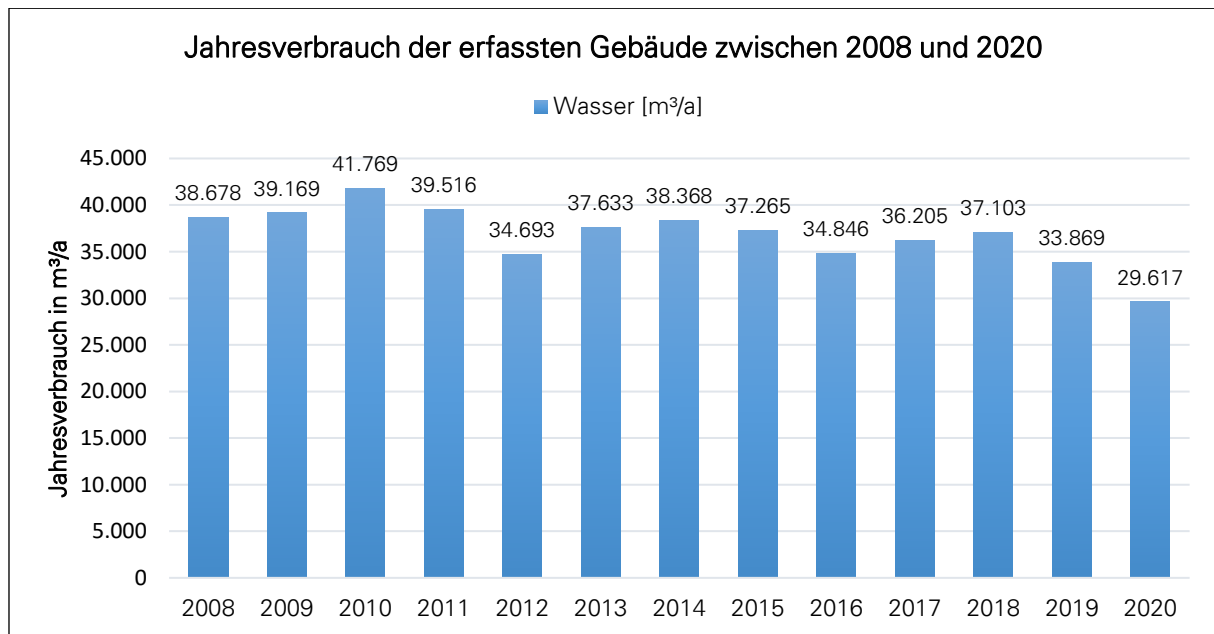
# Inhalt

1	Verbrauchsbilanz – Gesamtverbrauch .....	3
1.1	Gesamtwasserverbrauch.....	3
1.2	Gesamtwasserkosten .....	4
1.3	Wasserpreisentwicklung .....	4
1.4	spezifischer Wasserverbrauch.....	5
1.5	spezifische Wasserkosten.....	6
1.6	Wasserverbrauch nach Nutzergruppen.....	7
1.7	Wasserkosten nach Nutzergruppen .....	8
1.8	spezifischer Wasserverbrauch nach Nutzergruppen .....	9
1.9	spezifische Wasserkosten nach Nutzergruppen .....	9
2.	Übersicht der Wasserverbräuche und –kosten nach Objekt .....	10
2.1	Wasserverbräuche in m <sup>3</sup> /a .....	10
2.2	Wasserkosten in Euro/a .....	11

# 1 Verbrauchsbilanz – Gesamtverbrauch

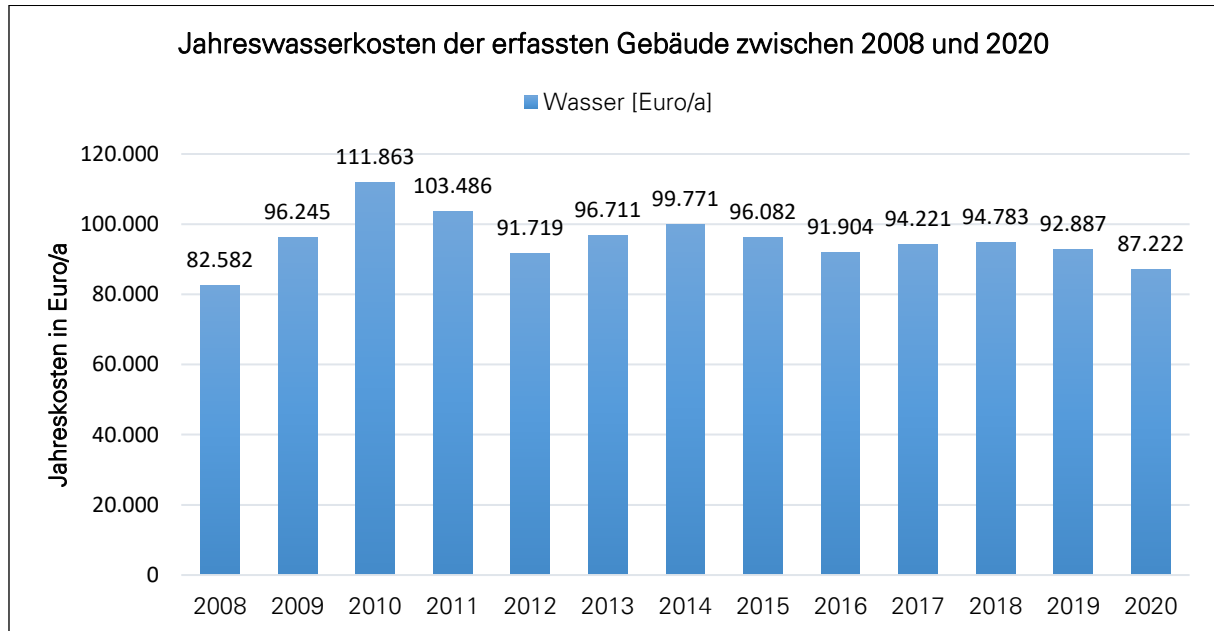
## 1.1 Gesamtwasserverbrauch

Jahreswasserverbrauch der erfassten Gebäude zwischen 2008 und 2020													
Jahr	2008	2009	2010	2011	2012	2013	2014	2015	2016	2017	2018	2019	2020
m³/a	38.678	39.169	41.769	39.516	34.693	37.633	38.368	37.265	34.846	36.205	37.103	33.869	29.617
Änderung zum Vorjahr		1,27%	6,64%	-5,39%	-12,21%	8,47%	1,95%	-2,87%	-6,49%	3,90%	2,48%	-8,72%	-12,55%
Änderung zum Basisjahr 08		1,27%	7,99%	2,17%	-10,30%	-2,70%	-0,80%	-3,65%	-9,91%	-6,39%	-4,07%	-12,43%	-23,43%

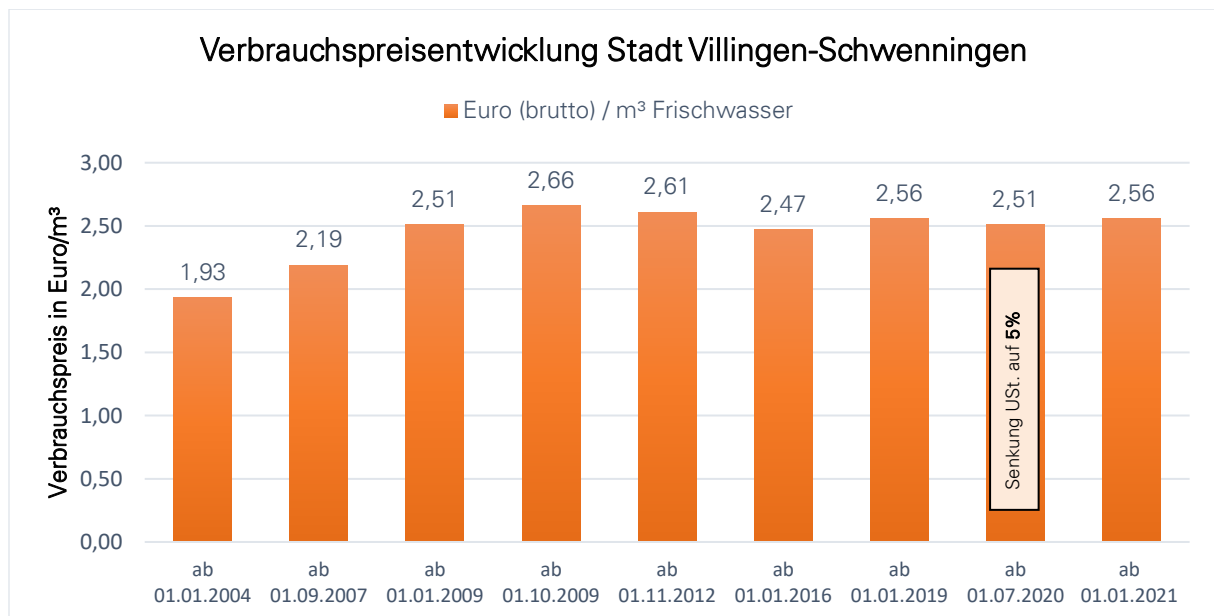


## 1.2 Gesamtwasserkosten

Jahreswasserkosten (ohne Abwasser und Niederschlagsasser) der erfassten Gebäude zwischen 2008 und 2020													
Jahr	2008	2009	2010	2011	2012	2013	2014	2015	2016	2017	2018	2019	2020
Euro/a	82.582	96.245	111.863	103.486	91.719	96.711	99.771	96.082	91.904	94.221	94.783	92.887	87.222
Änderung zum Vorjahr		16,54%	16,23%	-7,49%	-11,37%	5,44%	3,16%	-3,70%	-4,35%	2,52%	0,60%	-2,00%	-6,10%
Änderung zum Basisjahr 08		16,54%	35,46%	25,31%	11,06%	17,11%	20,81%	16,35%	11,29%	14,09%	14,77%	12,48%	5,62%

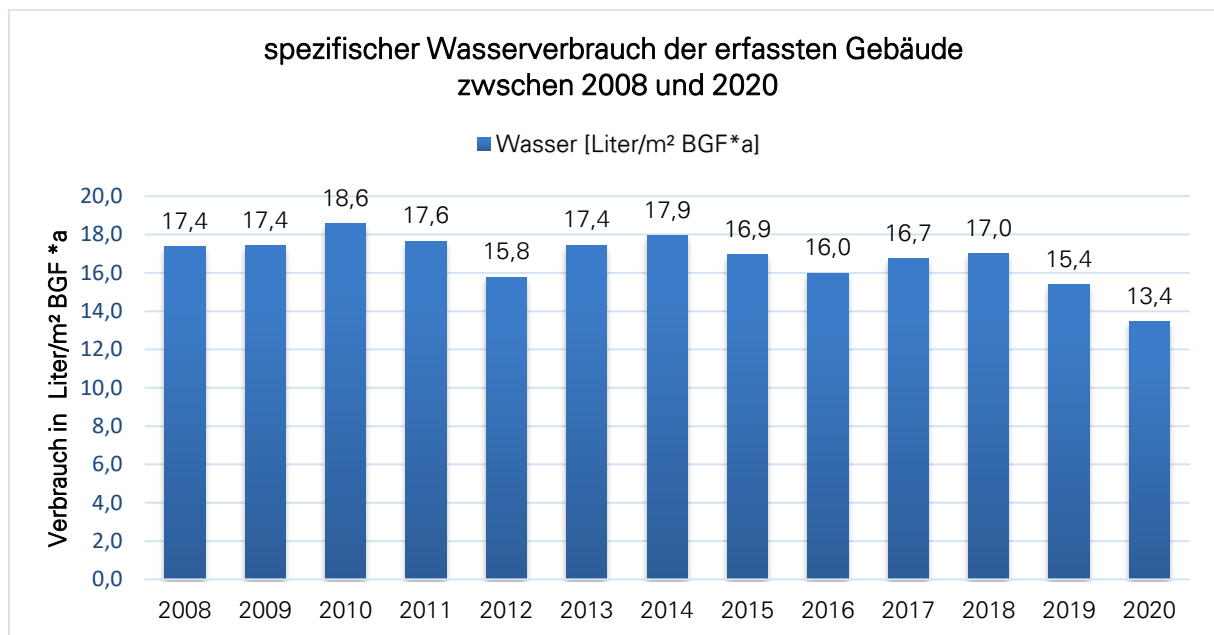


## 1.3 Wasserpreisentwicklung



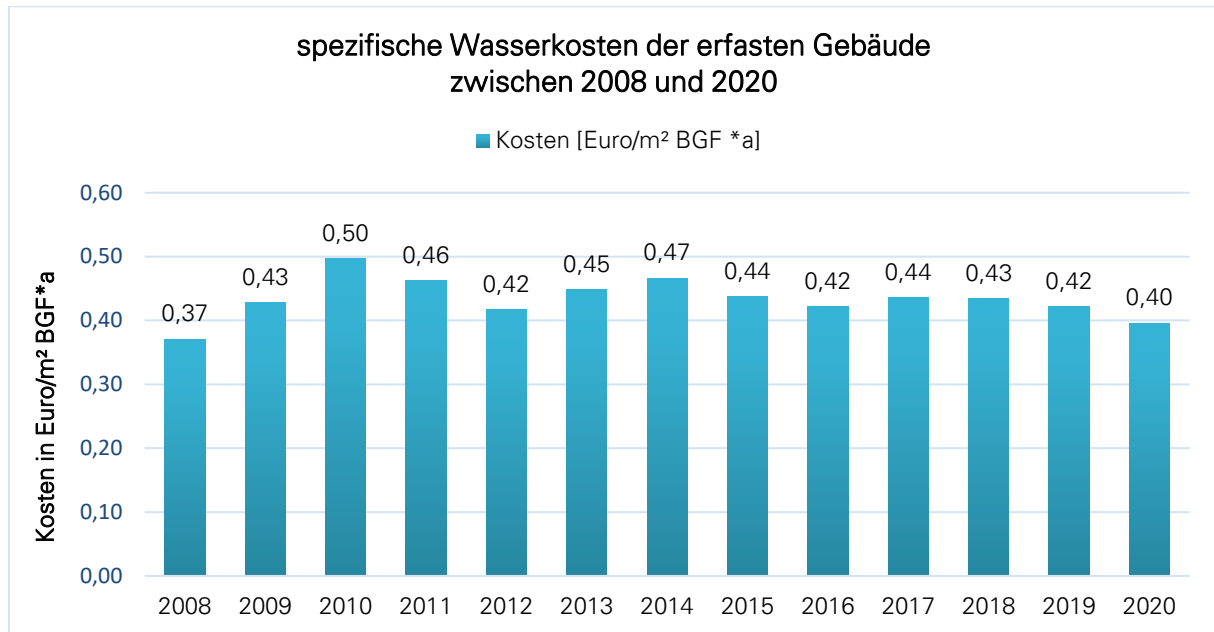
zzgl. der jährlichen Kosten für die Messeinrichtung je nach Zählergröße zwischen 61,92 € und 3.713,16 €  
abzgl. 10 % Rabatt seitens der SVS auf den Gesamtnettopreis

## 1.4 spezifischer Wasserverbrauch

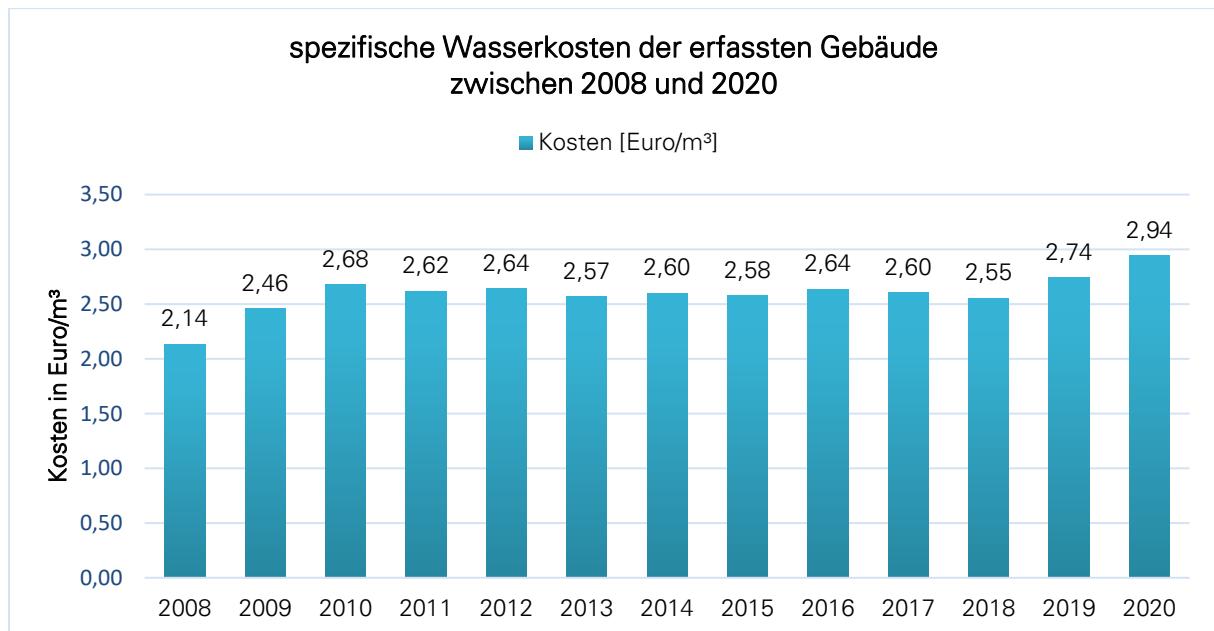


spezifischer Verbrauch der erfassten Gebäude zwischen 2008 und 2020													
Jahr	2008	2009	2010	2011	2012	2013	2014	2015	2016	2017	2018	2019	2020
Liter/m <sup>2</sup> BGF*a	17,4	17,4	18,6	17,6	15,8	17,4	17,9	16,9	16,0	16,7	17,0	15,4	13,4
Änderung zum Vorjahr		0,22%	6,64%	-4,89%	-10,59%	10,48%	2,81%	-5,48%	-5,69%	4,75%	1,63%	-9,67%	-12,55%
Änderung zum Basisjahr 08		0,22%	6,88%	1,65%	-9,11%	0,42%	3,24%	-2,42%	-7,97%	-3,61%	-2,03%	-11,50%	-22,61%

## 1.5 spezifische Wasserkosten

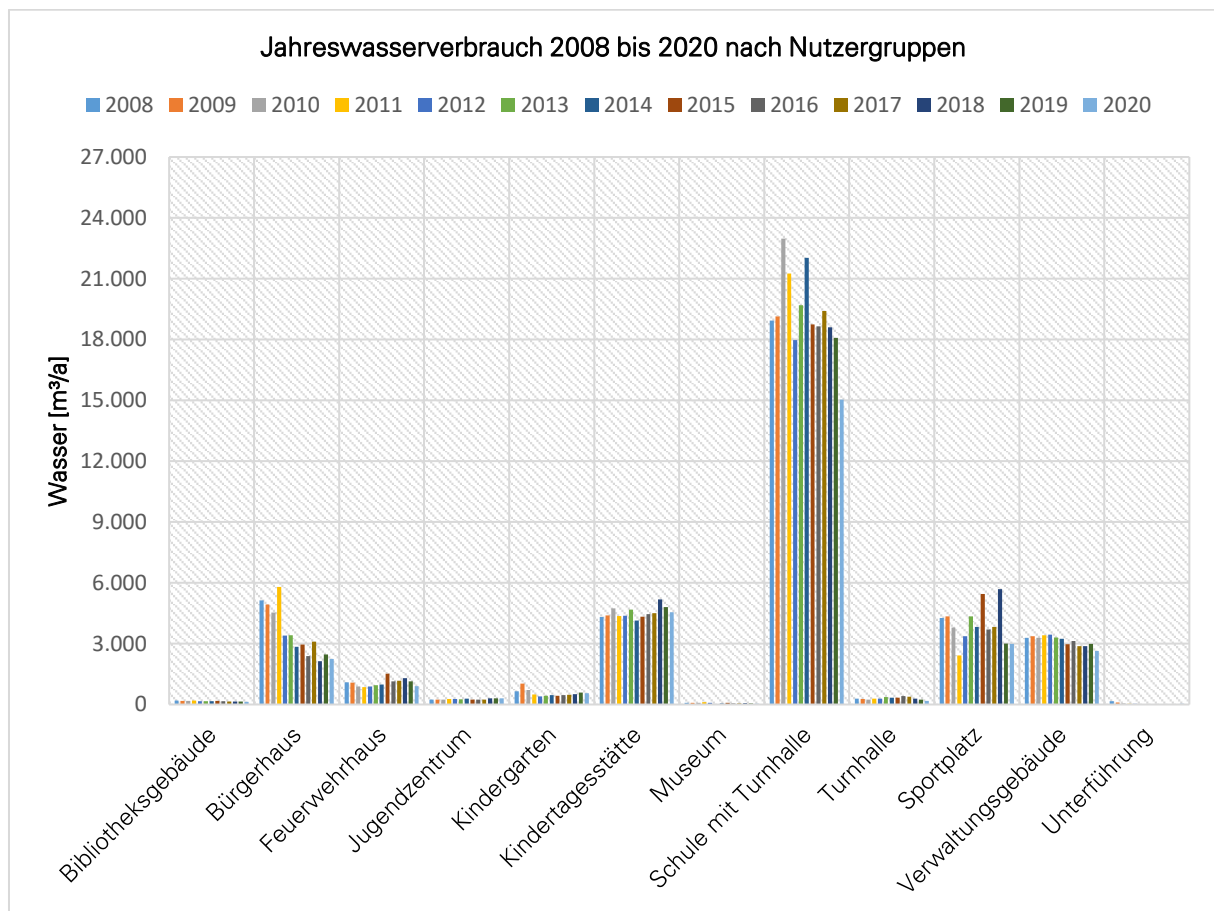


spezifische Kosten der erfassten Gebäude zwischen 2008 und 2020													
Jahr	2008	2009	2010	2011	2012	2013	2014	2015	2016	2017	2018	2019	2020
Euro/m <sup>2</sup> BGF*a	0,37	0,43	0,50	0,46	0,42	0,45	0,47	0,44	0,42	0,44	0,43	0,42	0,40
Änderung zum Vorjahr		15,34%	16,23%	-6,99%	-9,74%	7,40%	4,03%	-6,28%	-3,53%	3,36%	-0,23%	-3,02%	-6,10%
Änderung zum Basisjahr 08		15,34%	34,06%	24,68%	12,54%	20,87%	25,74%	17,84%	13,68%	17,49%	17,22%	13,68%	6,74%



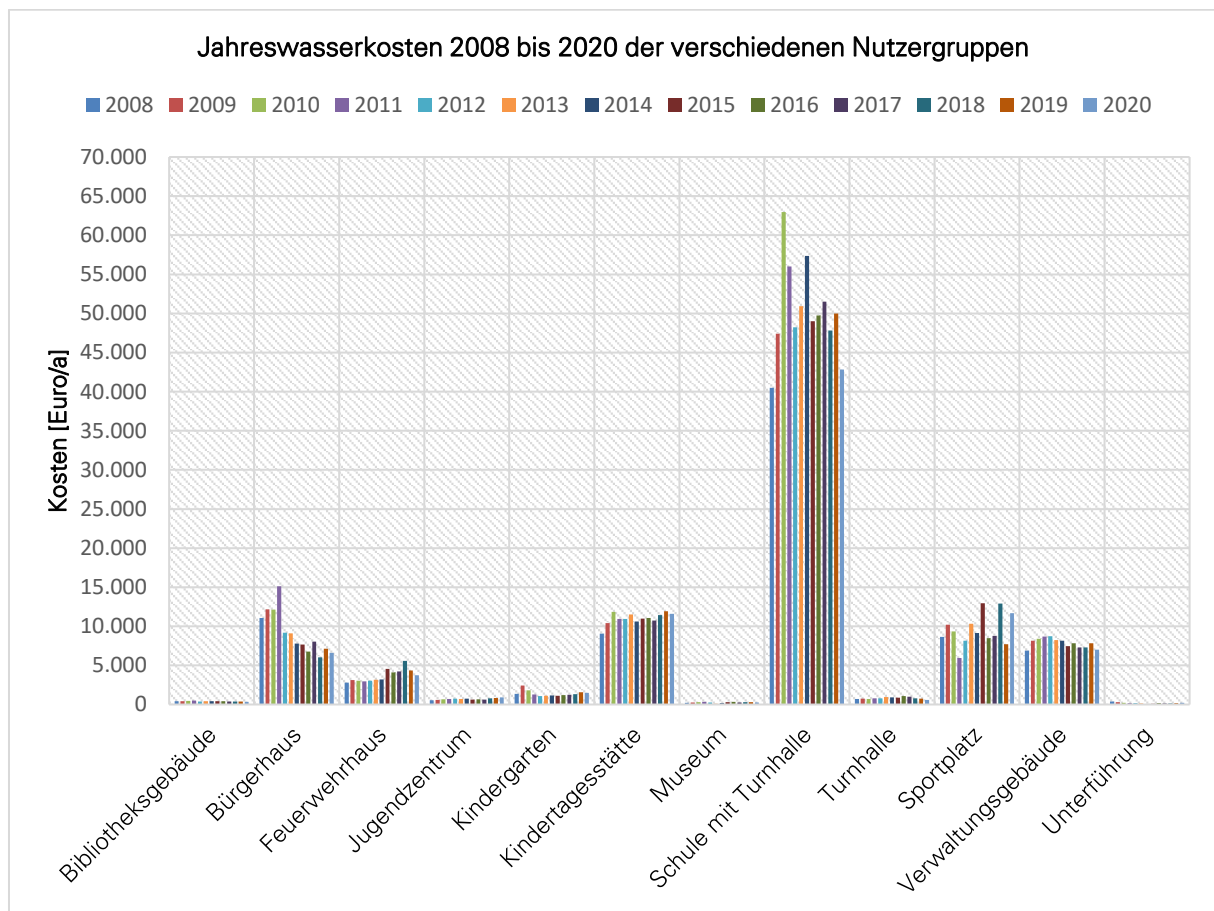
spezifische Kosten der erfassten Gebäude zwischen 2008 und 2020													
Jahr	2008	2009	2010	2011	2012	2013	2014	2015	2016	2017	2018	2019	2020
Euro/m <sup>3</sup>	2,14	2,46	2,68	2,62	2,64	2,57	2,60	2,58	2,64	2,60	2,55	2,74	2,94
Änderung zum Vorjahr		15,08%	8,99%	-2,21%	0,95%	-2,79%	1,19%	-0,85%	2,29%	-1,33%	-1,84%	7,36%	7,38%
Änderung zum Basisjahr 08		15,08%	25,43%	22,66%	23,82%	20,36%	21,79%	20,76%	23,53%	21,89%	19,65%	28,45%	37,93%

## 1.6 Wasserverbrauch nach Nutzergruppen



Jahreswasserverbrauch in m³/a nach Nutzergruppen zwischen 2008 und 2020													
Jahr	2008	2009	2010	2011	2012	2013	2014	2015	2016	2017	2018	2019	2020
Bibliotheksgebäude	194	184	185	199	156	159	166	173	171	142	148	148	126
Bürgerhaus	5.136	4.934	4.539	5.806	3.397	3.410	2.842	2.950	2.392	3.101	2.132	2.465	2.253
Feuerwehrhaus	1.099	1.075	893	857	888	960	978	1.515	1.141	1.172	1.298	1.149	901
Jugendzentrum	248	238	248	275	281	255	285	246	247	235	298	303	313
Kindergarten	649	1.028	716	490	402	429	460	437	470	484	511	595	562
Kindertagesstätte	4.315	4.396	4.737	4.363	4.383	4.681	4.138	4.337	4.460	4.507	5.191	4.806	4.545
Museum	79	83	83	112	77	22	45	80	50	56	66	57	38
Schule mit Turnhalle	18.934	19.136	22.973	21.258	17.976	19.687	22.034	18.748	18.651	19.415	18.595	18.075	15.031
Turnhalle	297	281	245	285	288	362	344	344	412	379	287	248	183
Sportplatz	4.273	4.350	3.802	2.417	3.363	4.341	3.828	5.458	3.695	3.827	5.691	3.010	2.994
Verwaltungsgebäude	3.283	3.367	3.294	3.416	3.444	3.299	3.247	2.974	3.129	2.881	2.881	2.992	2.640
Unterführung	171	97	54	38	38	28	1	3	28	6	5	21	31

## 1.7 Wasserkosten nach Nutzergruppen



Jahreswasserkosten in Euro/a nach Nutzergruppen zwischen 2008 und 2020													
Jahr	2008	2009	2010	2011	2012	2013	2014	2015	2016	2017	2018	2019	2020
<b>Bibliotheksgebäude</b>	412	442	472	506	401	404	419	436	431	366	379	385	347
<b>Bürgerhaus</b>	11.053	12.188	12.112	15.108	9.180	9.097	7.793	7.686	6.782	8.052	6.030	7.117	6.594
<b>Feuerwehrhaus</b>	2.792	3.108	3.054	2.968	3.036	3.170	3.213	4.547	4.110	4.240	5.576	4.347	3.739
<b>Jugendzentrum</b>	557	602	666	728	744	713	740	648	671	645	790	817	904
<b>Kindergarten</b>	1.378	2.433	1.816	1.274	1.061	1.107	1.179	1.126	1.217	1.248	1.314	1.552	1.472
<b>Kindertagesstätte</b>	9.043	10.404	11.842	10.941	10.957	11.518	10.601	10.997	11.074	10.721	11.421	11.929	11.615
<b>Museum</b>	230	262	286	356	268	113	192	302	334	255	301	300	275
<b>Schule mit Turnhalle</b>	40.489	47.428	62.977	56.010	48.227	50.931	57.369	48.987	49.731	51.516	47.832	49.990	42.815
<b>Turnhalle</b>	695	749	715	809	780	938	894	864	1.062	996	793	737	583
<b>Sportplatz</b>	8.635	10.199	9.326	5.935	8.172	10.333	9.141	12.929	8.477	8.757	12.908	7.720	11.672
<b>Verwaltungsgebäude</b>	6.901	8.145	8.397	8.691	8.731	8.251	8.158	7.481	7.834	7.289	7.306	7.813	7.002
<b>Unterführung</b>	397	285	200	160	162	136	72	79	181	136	133	180	204



## 1.8 spezifischer Wasserverbrauch nach Nutzergruppen

spezifischer Wasserverbrauch in m <sup>3</sup> /m <sup>2</sup> BGF *a nach Nutzergruppen zwischen 2008 und 2020													
Jahr	2008	2009	2010	2011	2012	2013	2014	2015	2016	2017	2018	2019	2020
Bibliotheksgebäude	0,17	0,16	0,16	0,18	0,18	0,14	0,14	0,15	0,15	0,15	0,13	0,13	0,13
Bürgerhaus	0,20	0,20	0,18	0,23	0,15	0,18	0,17	0,18	0,14	0,18	0,11	0,12	0,11
Feuerwehrhaus	0,18	0,18	0,15	0,14	0,15	0,16	0,16	0,13	0,10	0,12	0,13	0,12	0,09
Jugendzentrum	0,20	0,20	0,20	0,23	0,23	0,21	0,23	0,20	0,20	0,19	0,25	0,25	0,26
Kindergarten	0,28	0,44	0,31	0,21	0,17	0,18	0,20	0,19	0,20	0,21	0,22	0,25	0,24
Kindertagesstätte	0,36	0,36	0,39	0,36	0,36	0,39	0,34	0,36	0,37	0,37	0,43	0,40	0,37
Museum	0,03	0,03	0,03	0,04	0,03	0,01	0,02	0,03	0,02	0,02	0,02	0,02	0,01
Schule mit Turnhalle	0,13	0,13	0,16	0,14	0,12	0,14	0,15	0,13	0,13	0,13	0,13	0,13	0,10
Turnhalle	0,10	0,10	0,09	0,10	0,10	0,13	0,12	0,12	0,14	0,13	0,10	0,09	0,06
Sportplatz	1,45	1,47	1,29	1,38	1,92	2,48	2,18	3,11	2,11	2,18	3,25	1,72	1,71
Verwaltungsgebäude	0,17	0,16	0,15	0,16	0,16	0,15	0,15	0,14	0,15	0,13	0,13	0,14	0,12

spezifischer Wasserverbrauch in l/m <sup>2</sup> BGF *a nach Nutzergruppen zwischen 2008 und 2020													
Jahr	2008	2009	2010	2011	2012	2013	2014	2015	2016	2017	2018	2019	2020
Bibliotheksgebäude	172	163	164	177	138	141	147	154	152	126	131	131	112
Bürgerhaus	205	197	181	232	151	184	169	176	143	185	115	118	108
Feuerwehrhaus	184	180	149	143	149	161	164	133	100	122	135	119	94
Jugendzentrum	204	196	204	226	231	210	234	202	203	193	245	249	257
Kindergarten	277	438	305	209	171	183	196	186	200	206	218	254	240
Kindertagesstätte	356	362	390	360	361	386	341	357	368	371	428	396	375
Museum	27	28	28	38	26	7	15	27	17	19	22	19	13
Schule mit Turnhalle	129	130	156	145	124	135	151	128	129	135	129	125	104
Turnhalle	103	98	85	99	100	126	119	119	143	132	100	86	64
Sportplatz	1448	1474	1288	1379	1918	2476	2184	3114	2108	2183	3246	1717	1708
Verwaltungsgebäude	173	158	154	160	161	155	152	139	147	135	135	140	124

## 1.9 spezifische Wasserkosten nach Nutzergruppen

spezifische Wasserkosten in Euro/m <sup>2</sup> BGF *a nach Nutzergruppen zwischen 2008 und 2020													
Jahr	2008	2009	2010	2011	2012	2013	2014	2015	2016	2017	2018	2019	2020
Bibliotheksgebäude	0,37	0,39	0,42	0,45	0,36	0,36	0,37	0,39	0,38	0,32	0,34	0,34	0,31
Bürgerhaus	0,44	0,49	0,48	0,60	0,41	0,49	0,46	0,46	0,40	0,48	0,32	0,34	0,32
Feuerwehrhaus	0,47	0,52	0,51	0,50	0,51	0,53	0,54	0,40	0,36	0,44	0,58	0,45	0,39
Jugendzentrum	0,46	0,50	0,55	0,60	0,61	0,59	0,61	0,53	0,55	0,53	0,65	0,67	0,74
Kindergarten	0,59	1,04	0,77	0,54	0,45	0,47	0,50	0,48	0,52	0,53	0,56	0,66	0,63
Kindertagesstätte	0,75	0,86	0,98	0,90	0,90	0,95	0,87	0,91	0,91	0,88	0,94	0,98	0,96
Museum	0,08	0,09	0,10	0,12	0,09	0,04	0,06	0,10	0,11	0,09	0,10	0,10	0,09
Schule mit Turnhalle	0,28	0,32	0,43	0,38	0,33	0,35	0,39	0,34	0,34	0,36	0,33	0,35	0,30
Turnhalle	0,24	0,26	0,25	0,28	0,27	0,33	0,31	0,30	0,37	0,35	0,28	0,26	0,20
Sportplatz	2,93	3,46	3,16	3,39	4,66	5,89	5,21	7,38	4,84	5,00	7,36	4,40	6,66
Verwaltungsgebäude	0,36	0,38	0,39	0,41	0,41	0,39	0,38	0,35	0,37	0,34	0,34	0,37	0,33

spezifische Wasserkosten in Euro/m <sup>3</sup> nach Nutzergruppen zwischen 2008 und 2020													
Jahr	2008	2009	2010	2011	2012	2013	2014	2015	2016	2017	2018	2019	2020
Bibliotheksgebäude	2,12	2,40	2,55	2,54	2,57	2,54	2,52	2,52	2,52	2,58	2,56	2,60	2,75
Bürgerhaus	2,15	2,47	2,67	2,60	2,70	2,67	2,74	2,61	2,84	2,60	2,83	2,89	2,93
Feuerwehrhaus	2,54	2,89	3,42	3,46	3,42	3,30	3,29	3,00	3,60	3,62	4,30	3,78	4,15
Jugendzentrum	2,25	2,53	2,69	2,65	2,65	2,80	2,60	2,63	2,72	2,74	2,65	2,70	2,89
Kindergarten	2,12	2,37	2,54	2,60	2,64	2,58	2,56	2,58	2,59	2,58	2,57	2,61	2,62
Kindertagesstätte	2,10	2,37	2,50	2,51	2,50	2,46	2,56	2,54	2,48	2,38	2,20	2,48	2,56
Museum	2,91	3,16	3,45	3,18	3,48	5,14	4,27	3,78	6,68	4,55	4,56	5,26	7,24
Schule mit Turnhalle	2,14	2,48	2,74	2,63	2,68	2,59	2,60	2,61	2,67	2,65	2,57	2,77	2,85
Turnhalle	2,34	2,67	2,92	2,84	2,71	2,59	2,60	2,51	2,58	2,63	2,76	2,97	3,19
Sportplatz	2,02	2,34	2,45	2,46	2,43	2,38	2,39	2,37	2,29	2,29	2,27	2,56	3,90
Verwaltungsgebäude	2,10	2,42	2,55	2,54	2,54	2,50	2,51	2,52	2,50	2,53	2,54	2,61	2,65

## 2. Übersicht der Wasserverbräuche und –kosten nach Objekt

### 2.1 Wasserverbräuche in m³/a

Objekt													
	Jahr	2008	2009	2010	2011	2012	2013	2014	2015	2016	2017	2018	2019
Stadtbibliothek Villingen	194	184	185	199	156	159	166	173	171	142	148	148	126
Franziskaner Kulturzentrum	1.399	1.032	414	2.159	1.773	1.679	1.991	2.297	1.717	1.899	1.144	1.223	1.314
Neue Tonhalle	798	853	758	592	569	614							
Neckarhalle												360	144
Theater am Ring	468	665	1.236	1.222	579	350	154	258	207	801	323	283	178
Beethovenhaus	1.938	1.845	1.549	1.376									1
Mehrzweckhalle Weigheim	129	153	203	152	161	183					141	142	126
Vereinshaus Rietheim	404	386	379	305	315	584	697	395	468	401	524	457	490
Feuerwehr Villingen	834	792	679	658	706	768	783	726	622	654	683	562	404
Feuerwehr Schw. (Alt)	122	130	97	97	92	98	102	80	12				
Feuerwehr Schwenningen								632	436	399	505	463	408
Feuerwehr Tannheim	91	105	74	65	54	52	45	45	39	70	73	75	68
Feuerwehr Weigheim	24	18	15	13	13	14	16	16	15	19	14	23	9
Feuerwehr Obereschach	12	18	15	9	10	14	16	1	6	12	7	12	4
Feuerwehr Weilersbach	16	12	13	15	13	14	16	15	11	18	16	14	8
Jugendhaus Villingen	248	238	248	275	281	255	285	246	247	235	298	303	313
Kiga Hammerstatt	309	339	345	329	178	567	371	411	431	465	885	375	372
Kiga Obereschach	510	902	553	325	265	305	273	300	332	343	357	426	392
Kiga Tannheim	139	126	163	165	137	124	187	137	138	141	154	169	170
Kita am Kopsbühl	620	775	1.102	704	675	583	751	813	739	753	812	966	932
Kita Johanna Schwer	1.352	1.288	1.314	1.249	1.350	1.261	1.045	1.004	1.055	1.123	1.125	1.191	864
Kita in der Au	377	352	310	303	279	331	292	376	427	440	506	568	669
Kita Helene Mauthe	520	529	518	540	548	514	505	504	571	552	622	569	516
Kita am Schwalbenhaag	555	541	558	614	648	595	532	540	558	570	604	617	594
Kita am Ziegelbach	582	572	590	624	705	830	642	689	679	604	637	520	598
Heimattmuseum	49	65	58	57	53	2	28	61	34	38	43	33	19
Städtische Galerie	30	18	25	55	24	20	17	19	16	18	23	24	19
Bildungszentrum Deutenberg	3.022	3.269	4.679	4.121	3.561	3.953	3.620	3.773	4.403	4.242	3.744	3.355	2.471
Gymnasium am Hoptbühl	1.315	1.520	1.374	1.379	1.236	1.270	1.353	1.258	1.286	1.322	1.226	1.063	984
Gymn. am Romäusring + TH	1.152	1.212	1.620	1.511	1.002	1.126	1.310	1.046	1.088	1.137	1.066	1.104	696
Friedenschule + TH	1.640	1.463	1.973	2.250	1.708	1.676	1.339	1.889	1.797	1.666	1.787	2.031	2.605
GS Steppach + Bertholdschule + TH	1.447	1.203	1.242	1.187	992	905	961	1.007	1.327	1.256	984	632	559
Bickebergschule	1.000	993	1.073	853	842	921	845	921	925	908	975	1.009	818
Goldenbühltschule + TH	835	912	842	774	780	735	1.172	898	890	873	941	894	739
Karl-Brachat-Realschule	1.731	2.012	3.210	1.614	1.374	1.268	1.520	1.468	1.245	2.122	1.933	2.161	1.138
Klosterringschule + TH	1.033	997	993	913	1.097	1.682	1.759	934	573	746	456	467	402
Gartenschule	801	809	876	1.163	882	1.803	2.931	868	803	900	1.062	850	923
Neckarschule + TH	603	480	442	420	446	458	457	453	485	474	480	501	418
Südstadtschule + TH	466	460	434	447	447	463	520	547	555	563	590	600	481
VHS Schwenningen	529	560	593	668	681	685	682	687	725	779	861	647	513
Haslachscheule	434	423	494	400	379	393	417	398	464	585	644	637	516
Warenbergschule	364	309	305	283	276	267	263	251	228	250	277	269	233
Janusz-Korczak-Förderschule	323	354	321	311	294	188	199	159	264	173	122	221	111
Schule Pfaffenweiler	341	151	125	168	130	110	238	210	304	184	245	297	309
Musikakademie Mozartstraße	60	206	628	1.176	526	524	830	1.015	156	77	54	37	33
Schule Marbach	533	471	534	512	451	401	411	410	451	489	520	491	359
Karlschule	253	174	125	123	113	123	343	58					
Erbsenlachscheule	176	171	157	137									
Schule Rietheim	153	204	288	228	145	146	143	126	148	165	147	171	140
Schule Weigheim	290	356	300	287	283	302	353	204	314	305	325	361	310
Schule Obereschach	433	427	345	333	331	288	368	168	220	199	156	277	273
Bürkturnhalle	123	103	109	108	102	148	116	117	114	90	107	102	71
Turnhalle Pfaffenweiler	174	178	136	177	186	214	228	227	298	289	180	146	112
Friedengrund-Areal	1.605	962	776										
Hilbenstadion (mit Gustav-Strohm-Stadion)	2.668	3.388	3.026	2.417	3.363	4.341	3.828	5.458	3.695	3.827	5.691	3.010	2.994
Rathaus V. + Althes Rathaus V. + HausDr. + RZ	451	474	496	492	477	512	502	527	566	544	545	561	546
Rathaus Schwenningen	580	627	527	577	585	621	615	547	650	640	738	628	614
Rathaus Tannheim	19	21	24	19	20	49	67	13	16	23	23	21	20
Verwaltung Josefsgasse 7	184	193	216	253	333	259	283	251	210	106	12	19	87
Amt für Finanzen & Controlling	168	190	201	192	176	177	158	180	186	162	167	160	177
Verwaltung JustinusKerner-Str	325	336	374	371	354	347	338	343	325	259	244	253	252
Verwaltung Rietstraße 8	1.556	1.491	1.402	1.460	1.446	1.288	1.241	1.071	1.141	1.104	1.117	1.305	898
Stadtarchiv		35	54	52	53	46	43	42	35	43	35	45	46
Unterführung Niederes Tor	171	97	54	38	38	28	1	3	28	6	5	21	31

## 2.2 Wasserkosten in Euro/a

Objekt	2008	2009	2010	2011	2012	2013	2014	2015	2016	2017	2018	2019	2020
BIB Villingen	412	442	472	506	401	404	419	436	431	366	379	385	347
Franziskaner Kulturzentrum	2.874	2.422	1.092	5.276	4.338	4.044	4.778	5.488	4.005	4.396	2.723	2.995	3.191
Neue Tonhalle	1.882	2.261	2.148	1.707	1.640	1.722							
Neckarhalle												883	384
Theater am Ring	1.184	1.903	3.546	3.513	1.968	1.436	1.348	1.245	1.684	2.714	1.653	1.673	1.424
Beethovenhaus	3.972	4.285	3.831	3.416									
MH Weigheim	317	410	557	435	454	494					434	460	420
Vereinshaus Rietheim	824	907	938	761	780	1.401	1.667	953	1.093	942	1.220	1.106	1.175
Feuerwehr Villingen	2.086	2.277	2.327	2.276	2.387	2.504	2.538	2.449	2.472	2.589	2.660	2.543	2.151
FW Schw. (Alt)	303	358	301	302	288	300	310	262	144				
FW Schwenningen								1.501	1.091	1.136	2.406	1.196	1.066
Feuerwehr Tannheim	229	290	235	214	187	181	164	168	185	256	275	334	308
Feuerwehr Weigheim	71	66	64	61	61	62	67	68	82	92	83	107	76
FW Obereschach	48	66	66	51	53	62	67	34	62	77	67	81	64
FW Weilersbach	55	51	61	64	60	61	67	65	74	90	85	86	74
Jugendhaus Villingen	557	602	666	728	744	713	740	648	671	645	790	817	904
Kiga Hammerstatt	678	832	896	858	494	1.402	940	1.035	1.082	1.018	1.047	990	982
Kiga Obereschach	1.043	2.084	1.355	809	663	746	669	731	790	814	848	1.032	951
Kiga Tannheim	335	349	461	465	398	361	510	395	427	434	466	520	521
Kita am Kopsbühl	1.303	1.826	2.712	1.757	1.683	1.439	1.834	1.977	1.763	1.798	1.940	2.343	2.261
Kita Johanna Schwer	2.823	3.047	3.297	3.140	3.372	3.147	3.000	2.850	2.907	2.745	2.784	3.016	2.565
Kita in der Au	815	860	814	797	737	846	755	943	1.072	1.100	1.255	1.434	1.661
Kita Helene Mauthe	1.099	1.263	1.311	1.364	1.379	1.278	1.257	1.252	1.392	1.348	1.512	1.436	1.312
Kita am Schwalbenhaag	1.136	1.252	1.368	1.501	1.578	1.427	1.279	1.293	1.295	1.318	1.403	1.467	1.413
Kita am Ziegelbach	1.189	1.324	1.444	1.524	1.714	1.979	1.536	1.647	1.563	1.394	1.480	1.243	1.421
Heimatismuseum	122	171	168	165	154	8	93	177	125	136	146	132	99
Städtische Galerie	108	91	118	191	114	105	99	125	209	119	155	168	176
Bildungszentrum Dtb.	6.523	7.974	12.064	10.724	9.354	10.243	10.808	9.748	11.138	10.816	9.763	9.212	7.161
Gymnasium Hoptbühl	2.655	3.511	3.359	3.376	3.025	3.054	3.249	3.010	2.999	3.063	2.852	2.578	2.379
Gymn.Romäusring+TH	2.369	2.955	4.117	3.854	2.620	2.887	3.310	2.693	2.821	2.935	2.792	2.968	2.032
Friedenschule + TH	3.429	3.511	4.967	5.632	4.320	4.175	3.371	4.686	4.416	4.108	4.298	5.311	6.650
GS Steppach + Bertholdschule + TH	3.208	3.157	6.311	3.359	3.012	2.818	3.031	3.086	4.821	4.566	3.217	2.587	2.401
Bickebergschule	2.033	2.258	2.644	2.115	2.083	2.235	2.054	2.228	2.183	2.142	2.302	2.440	2.002
Goldenhülschule&TH	1.731	2.532	2.789	2.604	2.610	2.277	2.710	2.961	2.942	2.924	3.087	3.127	2.756
Karl-Brachat-RS	3.699	4.882	8.038	4.224	3.608	3.300	3.925	3.803	3.273	5.335	4.950	5.623	3.183
Klosterringschule + TH	2.098	2.543	2.755	2.542	2.996	4.051	4.232	2.291	1.403	1.831	1.187	1.275	1.120
Gartenschule	1.640	1.964	2.239	2.933	2.241	4.390	7.124	2.173	2.012	2.123	2.538	2.140	2.299
Neckarschule + TH	1.344	1.310	1.315	1.262	1.321	1.331	1.330	1.341	1.503	1.500	1.517	1.639	1.441
Südstadtschule + TH	1.130	1.245	1.243	1.276	1.271	1.292	1.425	1.495	1.579	1.607	1.678	1.758	1.486
VHS Schwenningen	1.103	1.362	1.521	1.699	1.719	1.667	1.661	1.667	1.718	1.835	2.022	1.595	1.283
Haslachscheule	975	1.088	1.323	1.097	1.046	1.062	1.120	1.079	1.270	1.545	1.682	1.726	1.443
Warenbergschule	821	804	847	795	776	744	734	714	701	757	823	839	754
JanuszKorczak-Schule	697	828	798	774	732	471	496	377	637	472	325	562	308
Schule Pfaffenweiler	732	403	370	473	381	328	628	563	798	532	671	811	839
Musikakademie Mozartstraße	177	535	1.577	2.890	1.328	1.302	2.019	2.455	456	294	243	219	208
Schule Marbach	1.243	1.246	1.453	1.388	1.194	1.058	1.081	1.081	1.203	1.290	136	1.346	1.040
Karlschule	558	419	329	323	298	317	834	163					
Erbsenlachenschule	411	450	445	398	250								
Schule Rietheim	367	526	761	621	412	413	406	369	449	489	451	525	452
Schule Weigheim	632	895	814	784	768	769	887	538	799	779	828	940	820
Schule Obereschach	914	1.030	898	867	862	747	934	466	610	573	470	769	758
Bürkturnhalle	292	285	320	317	302	406	330	303	345	302	340	347	272
TH Pfaffenweiler	403	464	395	492	478	532	564	561	717	694	453	390	311
Friedengrund-Areal	3.250	2.297	1.930										
Hilbenstadion (mit Gustav-Strohm-Stadion)	5385	7902	7396	5935	8172	10333	9141	12929	8477	8757	12908	7720	11672
Rathaus V. + Althes Rathaus V. + HausDr. + RZ	1003	1193	1318	1308	1267	1331	1308	1369	1479	1433	1440	1531	1492
Rathaus Schwenningen	1216	1501	1334	1454	1468	1528	1515	1352	1569	1547	1765	1577	1546
Rathaus Tannheim	61	74	85	75	76	145	214	61	84	101	102	103	102
Verwaltung Josefsgasse 7	391	466	546	636	824	637	695	617	519	287	79	100	254
Arzt für Finanzen	356	460	511	489	451	446	400	451	465	412	426	422	458
Verwaltung Justinus-Kerner-Straße	742	867	1013	1005	962	932	912	927	919	780	749	801	804
Verwaltung Rietstraße 8	3132	3486	3432	3570	3527	3096	2985	2574	2671	2577	2622	3120	2184
Stadtarchiv		98	158	154	156	136	129	130	128	152	123	159	162
Unterführung Niederes Tor	397	285	200	160	162	136	72	79	181	136	133	180	204